

Le marché français de la piscine familiale

*1^{er} marché européen
2^{ème} marché mondial*



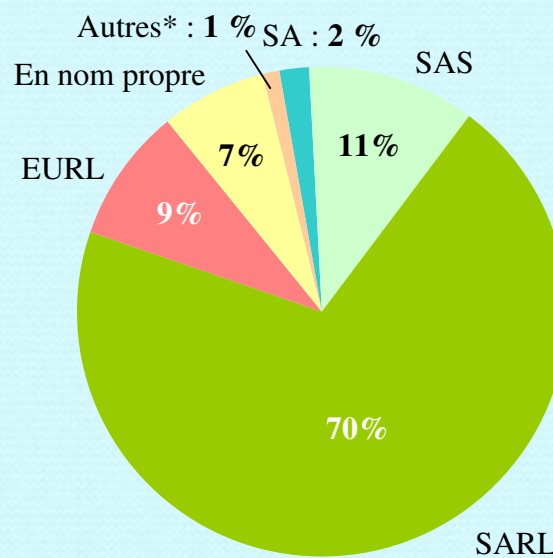
I – DENOMBREMENT DES ENTREPRISES

**Nombre d'entreprises au 31 décembre 2007 :
4.800 entreprises**

Dont 2.800 entreprises spécialisées*

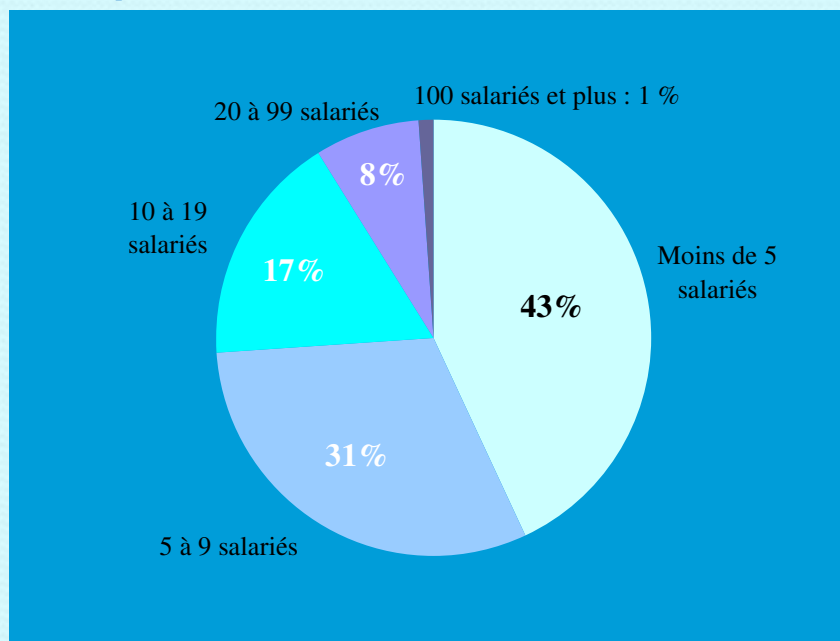
** CA univers piscine > 30 % du CA total*

Répartition des 2.800 entreprises spécialisées selon
le statut juridique



II – STRUCTURE DE LA PROFESSION SELON LA TAILLE DES ENTREPRISES

Répartition des 2.800 entreprises spécialisées selon leur taille

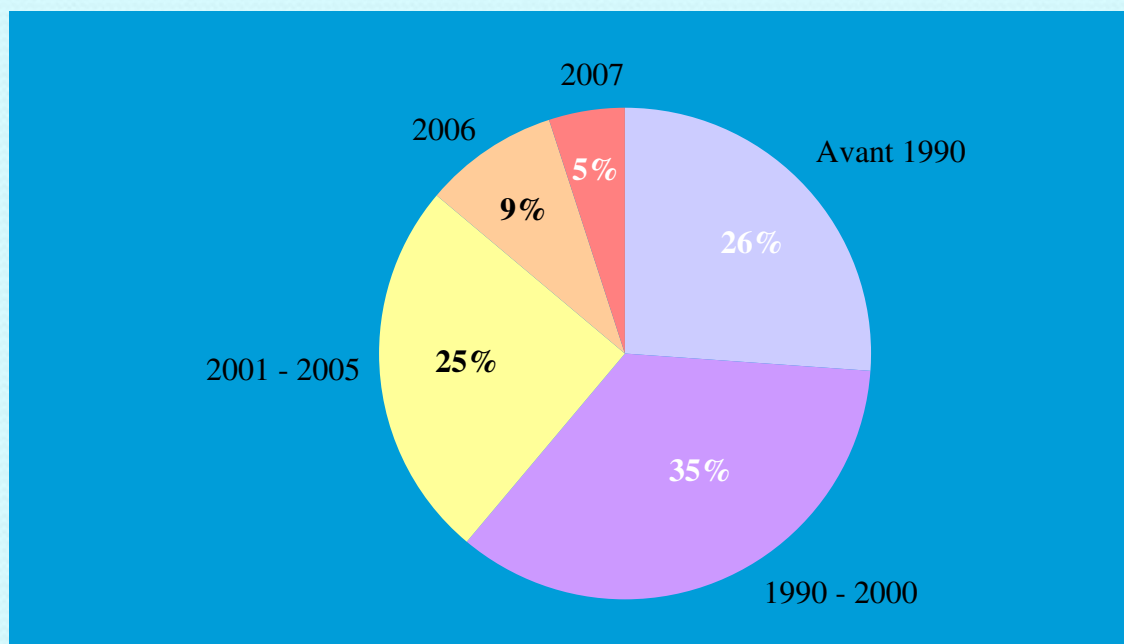


Taille moyenne des entreprises

Entreprises appartenant à un réseau	8 salariés de moyenne
Entreprises indépendantes	8 salariés de moyenne

III – ANCIENNETE DES ENTREPRISES

Répartition des 2.800 entreprises spécialisées selon leur date de création



I – CHIFFRE D'AFFAIRES ET EVOLUTION DES VENTES DE PISCINES ET SERVICES REALISES EN 2007

Chiffre d'affaires univers piscine 2007 :
1.437 millions d'euros HT

Dont 1.425 millions d'euros HT pour les
2.800 entreprises spécialisées

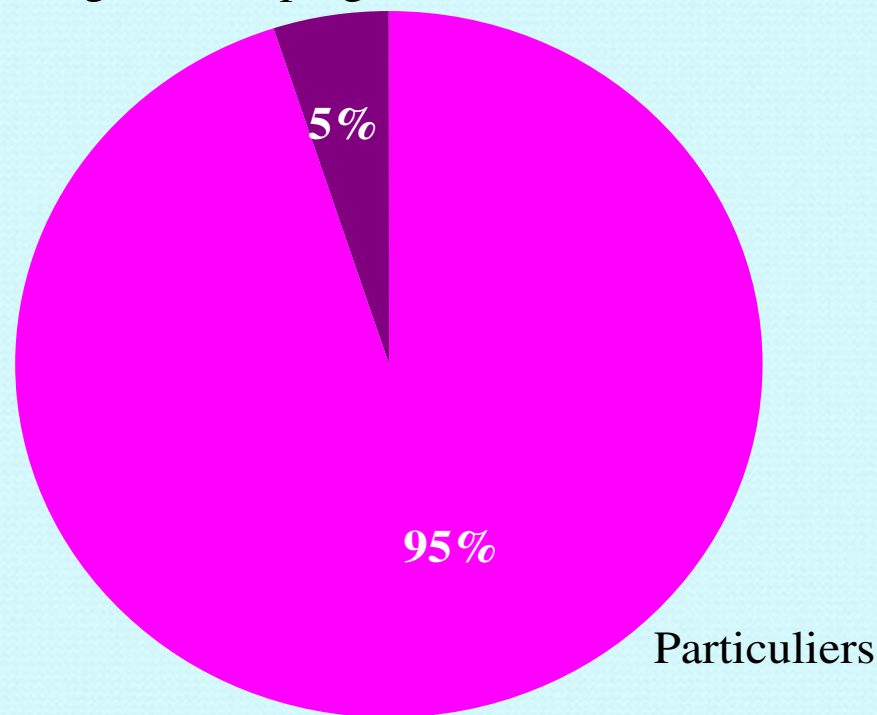
Evolution du chiffre d'affaires des entreprises spécialisées
entre 2007 et 2008 : en moyenne - **20 % sur la construction**



II – REPARTITION ET EVOLUTION DU CHIFFRE D'AFFAIRES SELON LA NATURE DE LA CLIENTELE

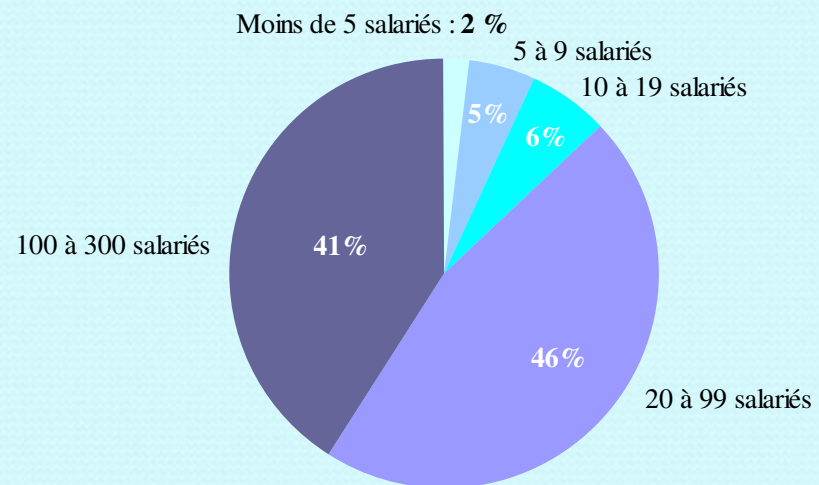
Répartition du chiffre d'affaires selon la nature de la clientèle : une clientèle de particuliers

Professionnels (hôtels, golfs, gîtes, campings, ...)



II – REPARTITION ET EVOL. DU CA SELON LA TAILLE DES ENTREPRISES ET DEGRE DE CONCENTRATION

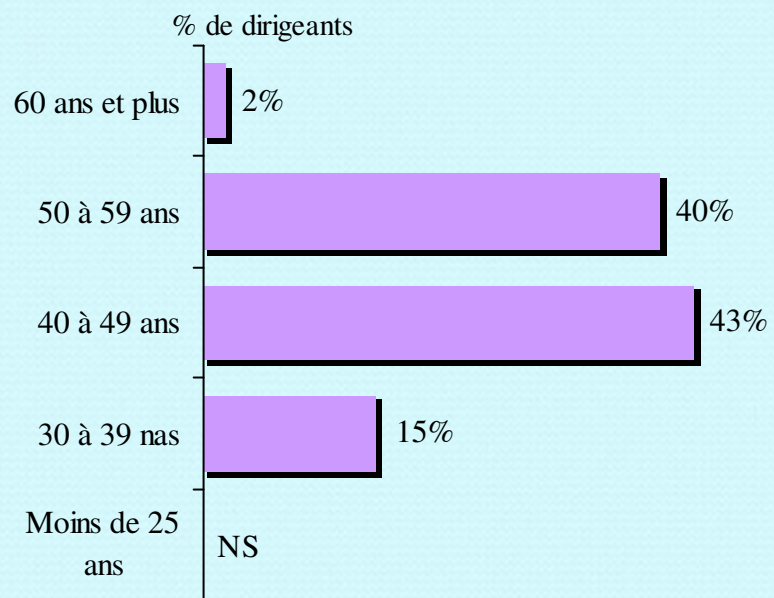
Répartition du chiffre d'affaires selon la taille des entreprises



I - LES EFFECTIFS EMPLOYÉS AU 31 DECEMBRE 2007

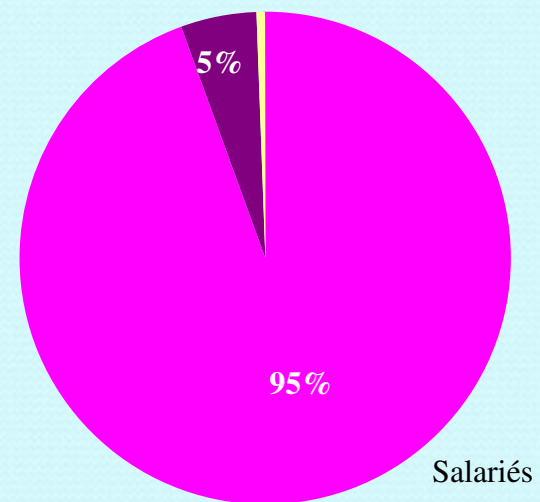
Effectifs employés au 31 décembre 2007 :
4.000 personnes

Répartition des effectifs employés



Répartition des dirigeants selon leur âge

Dirigeants non salariés Conjoint collaborateurs : < 1 %



Age moyen du dirigeant :



48 ans

SYNTHESE DU MARCHÉ DE LA PISCINE

5.200 entreprises

Dont 3.200 spécialisées

86 % vente aux consommateurs **14 % vente aux professionnels**

1.425 M€ HT

602,3 M€ HT

1.437 M€ HT
Y compris les non spécialisées



EVOLUTION GLOBALE DU PARC DE PISCINES

	2003	2004	2005	2006	2007
Parc Total	928 000	1 056 000	1 154 000	1 248 000	1 346 000
<i>Dont parc de piscines Enterrées</i>	<i>675 000</i>	<i>721 000</i>	<i>762 000</i>	<i>801 000</i>	<i>843 000</i>
<i>Dont parc de piscines Hors Sol</i>	<i>253 000</i>	<i>335 000</i>	<i>392 000</i>	<i>447 000</i>	<i>503 000</i>

