

# **Suivi conjoncturel des ventes en piscines en France**

**Données recueillies au 30 septembre 2010**

**Etude réalisée pour la FPP par l'institut I + C**



# 1. Chiffre d'affaires piscines

Evolution du chiffre d'affaires facturé en piscines

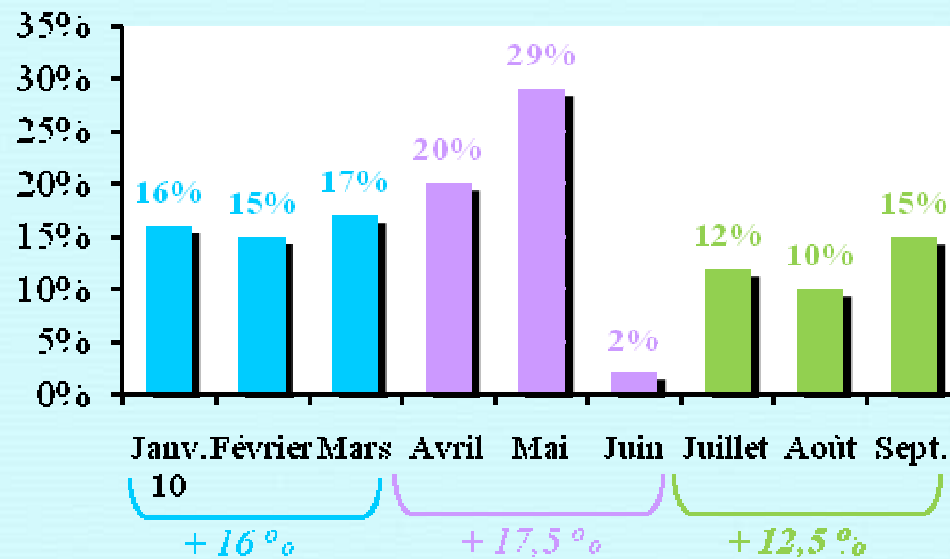
Cumul exercice

+ 12 %

Tendance annuelle

+ 13.5 %

Evolution du chiffre d'affaires négoce



Cumul exercice

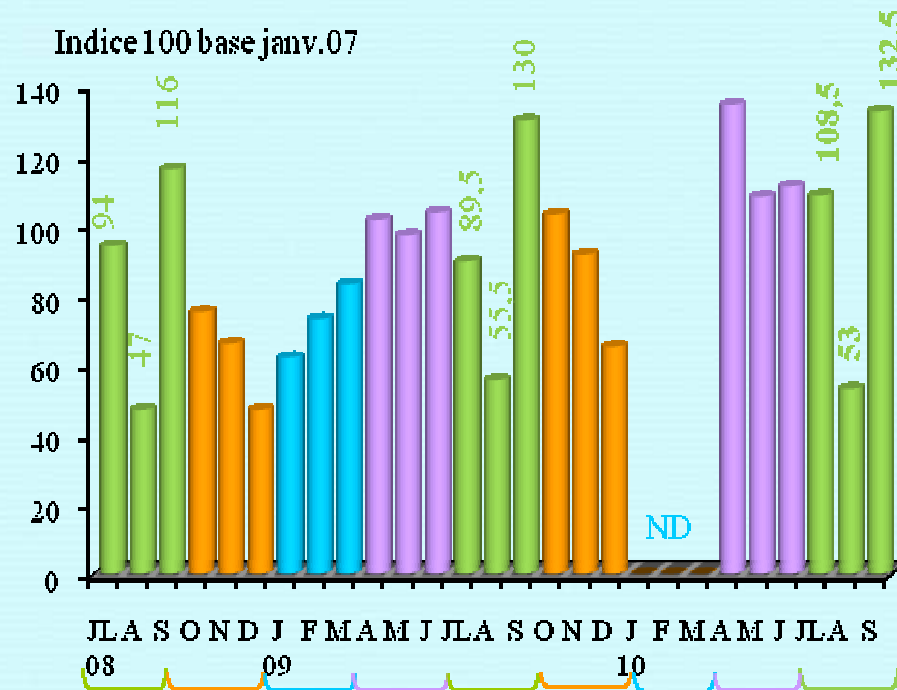
+ 16 %

Tendance annuelle

ND

## 2. Piscines signées

Nombre de piscines signées



	Saison
4ème trimestre 2009	+ 38 %
1er trimestre 2010	+ 15 %
2ème trimestre 2010	+ 17 %
3ème trimestre 2010	+ 7 %

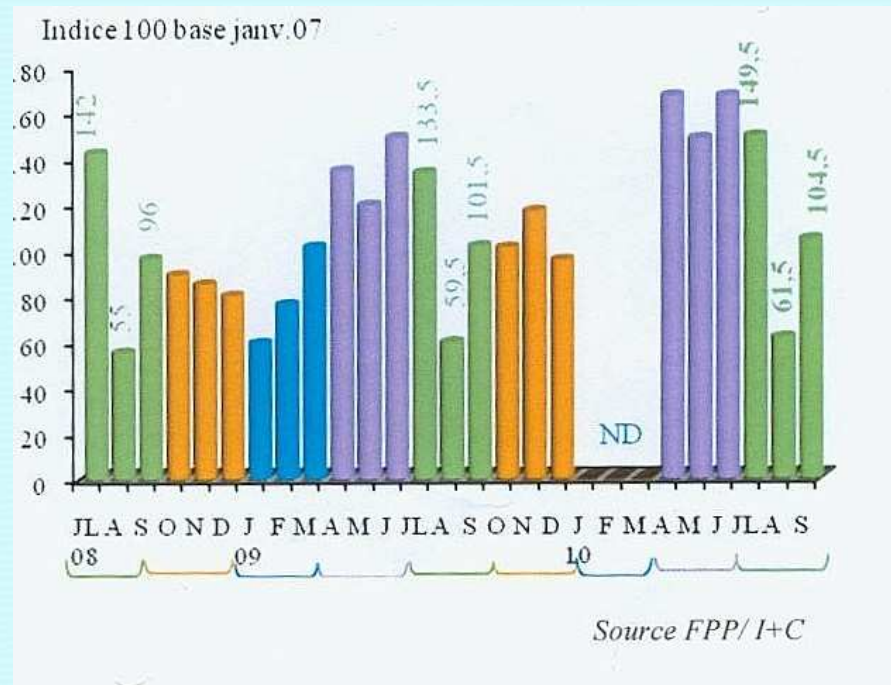
Cumul exercice

+ 13 %

Tendance annuelle

+ 13.5 %

# 3 Piscines livrées



	Saison
4ème trimestre 2009	+ 23.5 %
1er trimestre 2010	+ 10 %
2ème trimestre 2010	+ 19.5
3ème trimestre 2010	+ 7.5 %

Cumul exercice

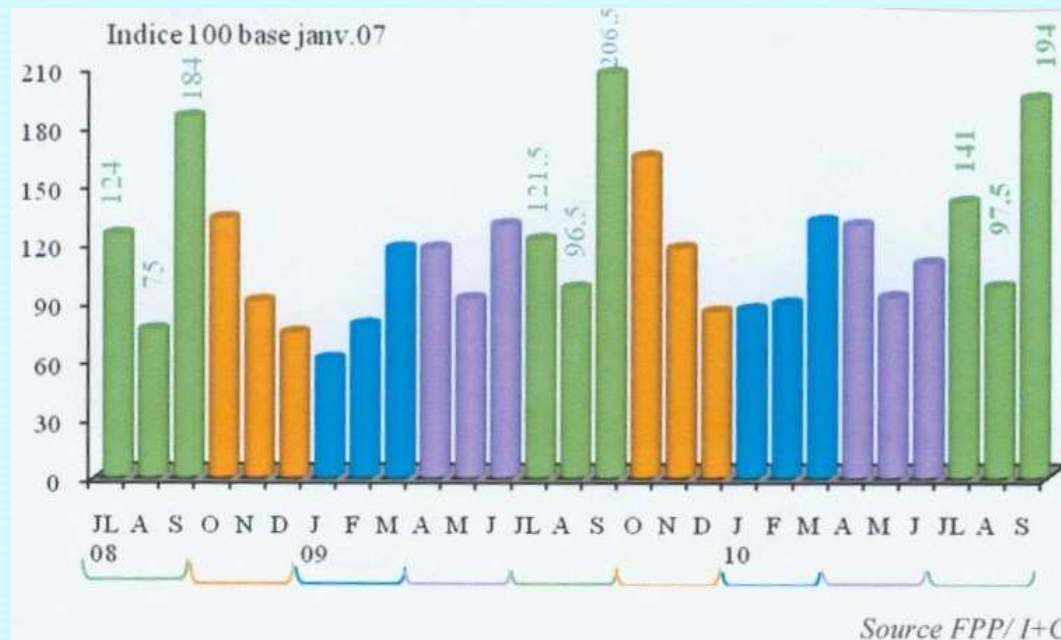
+ 13.5 %

Tendance annuelle

+ 15.5 %

## 4. Devis

Nombre de devis établis



Cumul exercice

+ 5 %

Tendance annuelle

+ 9 %